


АДМИНИСТРАЦИЯ ДУБРОВСКОГО РАЙОНА БРЯНСКОЙ ОБЛАСТИ
ФИЛИАЛ МУНИЦИПАЛЬНОГО БЮДЖЕТНОГО ОБЩЕОБРАЗОВАТЕЛЬНОГО УЧРЕЖДЕНИЯ
«СЕЩИНСКАЯ СРЕДНЯЯ ОБЩЕОБРАЗОВАТЕЛЬНАЯ ШКОЛА ИМЕНИ К.Я.ПОВАРОВА»
АЛЕШИНСКАЯ ОСНОВНАЯ ОБЩЕОБРАЗОВАТЕЛЬНАЯ ШКОЛА
/ФИЛИАЛ МБОУ «СЕЩИНСКАЯ СОШ ИМЕНИ К.Я.ПОВАРОВА» АЛЕШИНСКАЯ ООШ/
242741 Брянская область, Дубровский район, с.Алешня, ул. Школьная д.6
ОКПО 478801.03, ОГРН 1023201737492, ИНН/КПП 3210003331/321001001
E-mail: aleschny@mail.ru. Тел./ 8-48332-9-52-29


РАССМОТРЕНО

на заседании
ШМО учителей
начальных классов
Протокол № 1
от 24.08 2019г.
Руководитель ШМО

 Коваленко Е.Г.

«СОГЛАСОВАНО»

Директор филиала
МБОУ «Сещинская СОШ
им.К.Я.Поварова»
Алешинская ООШ

 Ковальская С.П.

29.08.2019 г.

ПРИНЯТО

на заседании
педагогического
совета филиала
МБОУ «Сещинская СОШ
им.К.Я.Поварова»
Алешинской ООШ

Протокол №1
от 29.08.19 г.

«УТВЕРЖДАЮ»

Приказ № 26-од
от 30.08.2019 г.
Директор МБОУ
«Сещинская СОШ
им.К.Я.Поварова»

 Романов С.В.



Рабочая программа предмета
«Окружающий мир»
для 2 класса
филиала МБОУ «Сещинская СОШ им.К.Я.Поварова»
Алешинской ООШ
на 2019-2020 учебный год.

Составитель :
учитель начальных классов
филиала МБОУ «Сещинская СОШ
им.К.Я.Поварова»
Алешинской ООШ
Клячева Е.А.

с.Алешня, 2019г.

Рабочая программа предмета «Окружающий мир» для 2 класса филиала МБОУ «Сещинская СОШ им.К.Я.Поварова» Алешинской ООШ на 2019-2020 учебный год разработана в соответствии с Положением о рабочей программе учебного предмета, курса в условиях реализации ФГОС (утв. приказом от 01.09.2017г. №28) на основании Примерной программы учебного предмета «Окружающий мир» //Примерная основная образовательная программа начального общего образования (протокол от 8 апреля 2015 г. № 1/15).- <http://fgosreestr.ru/>

Рабочая программа обеспечена УМК:

1. Учебник: А.А.Плешаков «Окружающий мир» 2 класс в 2 ч. - 2-е изд. - М.: Просвещение, 2014г.

2 . Авторская программа А.А.Плешакова «Окружающий мир» М.: Просвещение, 2011г

Программа рассчитана на 68 часов (2часа в неделю, 34 учебных недели)

1. Планируемые результаты освоения учебного предмета

Личностные результаты:

1) формирование основ российской гражданской идентичности, чувства гордости за свою Родину, российский народ и историю России, осознание своей этнической и национальной принадлежности; формирование ценностей многонационального

- российского общества; становление гуманистических и демократических ценностных ориентации;
- 2) формирование целостного, социально ориентированного взгляда на мир в его органичном единстве и разнообразии природы, народов, культур и религий;
 - 3) формирование уважительного отношения к иному мнению, истории и культуре других народов;
 - 4) овладение начальными навыками адаптации в динамично изменяющемся и развивающемся мире;
 - 5) принятие и освоение социальной роли обучающегося, развитие мотивов учебной деятельности и формирование личностного смысла учения;
 - 6) развитие самостоятельности и личной ответственности за свои поступки, в том числе в информационной деятельности, на основе представлений о нравственных нормах, социальной справедливости и свободе;
 - 7) формирование эстетических потребностей, ценностей и чувств;
 - 8) развитие этических чувств, доброжелательности и эмоционально-нравственной отзывчивости, понимания и сопереживания чувствам других людей;
 - 9) развитие навыков сотрудничества со взрослыми и сверстниками в разных социальных ситуациях, умения не создавать конфликтов и находить выходы из спорных ситуаций;
 - 10) формирование установки на безопасный, здоровый образ жизни, наличие мотивации к творческому труду, работе на результат, бережному отношению к материальным и духовным ценностям.

Метапредметные результаты:

- 1) овладение способностью принимать и сохранять цели и задачи учебной деятельности, поиска средств её осуществления;
- 2) освоение способов решения проблем творческого и поискового характера;
- 3) формирование умения планировать, контролировать и оценивать учебные действия в соответствии с поставленной задачей и условиями её реализации; определять наиболее эффективные способы достижения результата;
- 4) формирование умения понимать причины успеха/неуспеха учебной деятельности и способности конструктивно действовать даже в ситуациях неуспеха;
- 5) освоение начальных форм познавательной и личностной рефлексии;
- 6) использование знаково-символических средств представления информации для создания моделей изучаемых объектов и процессов, схем решения учебных и практических задач;
- 7) активное использование речевых средств и средств информационных и коммуникационных технологий (ИКТ) для решения коммуникативных и познавательных задач;
- 8) использование различных способов поиска (в справочных источниках и открытом учебном информационном пространстве сети Интернет), сбора, обработки, анализа, организации, передачи и интерпретации информации в соответствии с коммуникативными и познавательными задачами и технологиями учебного предмета «Окружающий мир»;
- 9) овладение логическими действиями сравнения, анализа, синтеза, обобщения, классификации по родовидовым признакам, установления аналогий и причинно-следственных связей, построения рассуждений, отнесения к известным понятиям;
- 10) готовность слушать собеседника и вести диалог; готовность признавать возможность существования различных точек зрения и права каждого иметь свою; излагать своё мнение и аргументировать свою точку зрения и оценку событий;

- 11) определение общей цели и путей её достижения; умение договариваться о распределении функций и ролей в совместной деятельности; осуществлять взаимный контроль в совместной деятельности, адекватно оценивать собственное поведение и поведение окружающих;
- 12) овладение начальными сведениями о сущности и особенностях объектов, процессов и явлений действительности (природных, социальных, культурных, технических и др.) в соответствии с содержанием учебного предмета «Окружающий мир»;
- 13) овладение базовыми предметными и межпредметными понятиями, отражающими существенные связи и отношения между объектами и процессами;
- 14) умение работать в материальной и информационной среде начального общего образования (в том числе с учебными моделями) в соответствии с содержанием учебного предмета «Окружающий мир».

Предметные результаты:

В результате второго года изучения учебного предмета «Окружающий мир» ученик научится:

- распознавать объекты живой и неживой природы, объекты, созданные человеком, и природные материалы, наиболее распространенные в своей местности дикорастущие и культурные растения, диких и домашних животных; явления живой и неживой природы; сезонные явления в разное время года, основные группы растений (деревья, кустарники, травы), животных (насекомые, рыбы, птицы, звери); не менее 3–4 созвездий звездного неба;
 - описывать на основе предложенного плана изученные природные объекты, культурные объекты (достопримечательности родного края, музейный экспонат) и природные явления (в том числе сезонные изменения), используя предложенный план или опорные слова;
 - сравнивать объекты живой и неживой природы на основе внешних признаков;
 - группировать изученные объекты живой и неживой природы по предложенным признакам;
 - приводить примеры изученных взаимосвязей в природе, примеры, иллюстрирующие значение природы в жизни человека, осознавая необходимость бережного отношения к природе; примеры традиций, обычаев и праздников народов своего края; примеры важных событий прошлого и настоящего родного края; примеры хозяйственных занятий жителей родного края, членов своей семьи, соотнося их с профессиями;
 - ориентироваться на местности по местным природным признакам, солнцу, компасу;
 - узнавать государственную символику Российской Федерации (гимн, герб, флаг) и своего региона; уметь вести себя при прослушивании гимна России;
 - находить на карте России Москву, свой регион и его главный город;
 - соблюдать режим дня школьника, правила личной гигиены и правила сохранения здоровья в различные сезоны года;
 - соблюдать правила поведения в музее, театре; правилам безопасного поведения в природе, в общественном транспорте и при переходе улицы, следуя знакам дорожного движения; правила безопасности в сети Интернет;
 - проводить под руководством учителя несложные наблюдения в окружающей среде, измерять температуру воздуха и воды, ставить опыты по исследованию природных объектов, следуя инструкциям и правилам безопасного труда;
 - использовать справочные издания и детскую литературу о природе и обществе (на бумажных и электронных носителях, в том числе в контролируемом Интернете) для ответов на вопросы с использованием явно и неявно заданной информации;
- создавать на основе небольших текстов о природе и обществе собственные высказывания по заданному плану.

2. Содержание учебного предмета

Где мы живем (4 ч)

Где мы живем. Наш «адрес» в мире: планета – Земля, страна – Россия, название нашего города (села), что мы называем родным краем (район, область и т. д.). Флаг, герб, гимн России.

Что нас окружает. Солнце, воздух, вода, растения, животные – все это окружающая нас природа. Разнообразные вещи, машины, дома – это то, что сделано и построено руками людей. Наше отношение к окружающему.

Природа (20 ч)

Неживая и живая природа, связь между ними. Солнце – источник тепла и света для всего живого. Явления природы. Температура и термометр. Что такое погода.

Звездное небо. Созвездия: Кассиопея, Орион, Лебедь. Представление о зодиакальных созвездиях.

Горные породы и минералы. Гранит и его состав. Как люди используют богатства земных кладовых.

Воздух и вода, их значение для растений, животных, человека. Загрязнение воздуха и воды. Защита воздуха и воды от загрязнения.

Какие бывают растения: деревья, кустарники, травы; их существенные признаки. Дикорастущие и культурные растения. Комнатные растения и уход за ними.

Какие бывают животные: насекомые, рыбы, птицы, звери; их существенные признаки. Дикие и домашние животные. Животные живого уголка. Кошки и собаки различных пород. Уход за домашними питомцами.

Сезонные изменения в природе: осенние явления. Экологические связи между растениями и животными: растения – пища и укрытие для животных; животные – распространители плодов и семян растений (изучается по усмотрению учителя).

Отрицательное влияние людей на растения и животных (сбор букетов, обламывание ветвей, вырубка лесов, вылов красивых насекомых, неумеренная охота и рыбная ловля, разорение птичьих гнезд и муравейников и т. д.). Охрана растений и животных своего края. Правила поведения в природе.

Красная книга России: знакомство с отдельными растениями и животными и мерами их охраны.

Экскурсии: живая и неживая природа. Осенние изменения в природе.

Практические работы: знакомство с устройством термометра, измерение температуры воздуха, воды, тела человека. Знакомство с горными породами и минералами. Свойства воды. Распознавание деревьев, кустарников и трав. Знакомство с представителями дикорастущих и культурных растений. Приемы ухода за комнатными растениями.

Жизнь города и села (10 ч)

Город (село), где мы живем: основные особенности, доступные сведения из истории.

Наш дом (городской, сельский). Соблюдение чистоты и порядка на лестничной площадке, в подъезде, во дворе. Домашний адрес.

Что такое экономика. Промышленность, сельское хозяйство, строительство, транспорт, торговля – составные части экономики, их взаимосвязь. Деньги. Первоначальные представления об отдельных производственных процессах, например от глиняного карьера до керамических изделий, от стрижки овец до шерстяного трикотажа и т. д. (по усмотрению учителя).

Промышленные предприятия своего города (изучается по усмотрению учителя). Строительство в городе (селе).

Какой бывает транспорт: наземный, водный, воздушный, подземный; пассажирский, грузовой, специальный. Пассажирский транспорт города.

Магазины города, села (изучается по усмотрению учителя).

Культура и образование в нашем крае: музеи, театры, школы, вузы и т. д. (по выбору учителя).

Профессии людей, занятых на производстве. Труд писателя, ученого, артиста, учителя, других деятелей культуры и образования (по усмотрению учителя).

Сезонные изменения в природе: зимние явления. Экологические связи в зимнем лесу.

Здоровье и безопасность (9ч)

Строение тела человека. Здоровье человека – его важнейшее богатство. Режим дня. Правила личной гигиены. Наиболее распространенные заболевания, их предупреждение и лечение; поликлиника, больница и другие учреждения здравоохранения; специальности врачей: терапевт, стоматолог, отоларинголог и др. (изучается по усмотрению учителя).

Правила безопасного поведения на улицах и дорогах. Правила и безопасность дорожного движения (в частности, касающейся пешеходов и пассажиров транспортных средств).

Меры безопасности в домашних условиях (при обращении с бытовой техникой, острыми предметами и т. д.). Противопожарная безопасность.

Правила безопасного поведения на воде. Правило экологической безопасности: не купаться в загрязненных водоемах.

Съедобные и несъедобные ягоды и грибы. Жалящие насекомые. Ориентация в опасных ситуациях при контактах с людьми: незнакомый человек предлагает пойти с ним покататься на машине, открыть дверь в квартиру в отсутствие взрослых и т. д.

Практическая работа: отработка правил перехода улицы.

Общение (7 ч)

Труд и отдых в семье. Внимательные и заботливые отношения между членами семьи. Имена и отчества родителей.

№ урока	№ урока в теме	Дата урока по плану	Дата урока по факту	Тема раздела, урока
---------	----------------	---------------------	---------------------	---------------------

Школьные товарищи, друзья, совместные учеба, игры, отдых. Взаимоотношения мальчиков и девочек.

Правила вежливости (дома, в школе, на улице). Этикет телефонного разговора. Прием гостей и поведение в гостях. Как вести себя за столом. Культура поведения в общественных местах (кинотеатре, транспорте и т. д.).

Практическая работа: отработка основных правил этикета.

Путешествия (18 ч)

Горизонт. Линия горизонта. Основные стороны горизонта, их определение по компасу.

Формы земной поверхности: равнины и горы, холмы, овраги. Разнообразие водоемов: река, озеро, море и др. Части реки (исток, устье, русло); притоки.

Сезонные изменения в природе: весенние и летние явления. Бережное отношение к природе весной и летом.

Изображение нашей страны на карте. Как читать карту. Москва – столица России. Московский Кремль и другие достопримечательности столицы.

Знакомство с другими городами нашей страны (изучается по усмотрению учителя).

Карта мира. Материки и океаны. Страны мира.

Экскурсии: весенние изменения в природе.

Практические работы: определение сторон горизонта по компасу. Основные приемы чтения карты.

3. Тематическое планирование

				Раздел «Где мы живём»
1.	1	4.09		ТБ на уроках окружающего мира. Родная страна.
2.	2	6.09		Город и село. Проект «Родное село».
3.	3	11.09		Природа и рукотворный мир.
4.	4	13.09		Наш адрес в мире. Входная контрольная работа №1
				Раздел «Природа»
5.	1	18.09		Проверочная работа №1 по разделу «Где мы живем»
6.	2	20.09		Неживая и живая природа
7	3	25.09		Явления природы. Что такое погода.
8	4	27.09		В гости к осени (<i>экскурсия</i>).
9	5	2.10		В гости к осени (урок).
10	6	4.10		Звёздное небо.
11	7	9.10		Заглянем в кладовые земли.
12	8	11.10		Про воздух и про воду.
13	9	16.10		Про воздух и про воду.
14	10	18.10		Какие бывают растения.
15	11	23.10		Какие бывают животные.
16	12	25.10		Невидимые нити.
17	13	8.11		Дикорастущие и культурные растения
18	14	13.11		Дикие и домашние животные.
19	15	15.11		Комнатные растения.
20	16	20.11		Животные живого уголка
21	17	22.11		Про кошек и собак.
22	18	27.11		Красная книга.
23	19	29.11		Будь природе другом. Проект «Красная книга».
24	20	4.12		Проверочная работа №2 по разделу «Природа»
				Раздел «Жизнь города и села»
25	1	6.12		Что такое экономика
26	2	11.12		Из чего что сделано
27	3	13.12		Как построить дом.
28	4	18.12		Какой бывает транспорт.
29	5	20.12		Культура и образование.
30	6	25.12		Контрольная работа №2 за 1 полугодие
31	7	10.01		Все профессии важны. Проект «Профессии».
32	8	15.01		В гости к зиме
33	9	17.01		Проверочная работа №3 по разделу «Жизнь города и села».
34	10	22.01		Презентация проектов «Родное село», «Красная книга», «Профессии».
				Раздел «Здоровье и безопасность»
35	1	24.01		Строение тела человека

36	2	29.01	Если хочешь быть здоров.
37	3	31.01	Берегись автомобиля!
38	4	5.02	Школа пешехода
38	5	7.02	Домашние опасности
40	6	12.02	Пожар.
41	7	14.02	На воде и в лесу.
42	8	19.02	Опасные незнакомцы
43	9	21.02	Проверочная работа №4 по разделу «Здоровье и безопасность».
			Раздел «Общение»
44	1	26.02	Наша дружная семья.
45	2	28.02	Проект «Родословная».
46	3	4.03	В школе.
47	4	6.03	Правила вежливости.
48	5	6.03	Ты и твои друзья.
49	6	11.03	Мы – зрители и пассажиры.
50	7	13.03	Проверочная работа №5 по разделу «Общение».
			Раздел «Путешествия»
51	1	18.03	Посмотри вокруг.
52	2	20.03	Ориентирование на местности.
53	3	1.04	Ориентирование на местности. Компас
54	4	3.04	Формы земной поверхности.
55	5	8.04	Водные богатства
56	6	10.04	В гости к весне (экскурсия).
57	7	15.04	В гости к весне
58	8	17.04	Россия на карте.
59	9	22.04	Проект «Города России».
60	10	24.04	Путешествие по Москве.
61	11	24.04	Московский Кремль.
62	12	29.04	Город на Неве.
63	13	6.05	Путешествие по планете. Путешествие по материкам
64	14	8.05	Комплексная итоговая работа на межпредметном уровне
65	15	13.05	Страны мира. Проверочная работа №6 по теме «Путешествия»
66	16	15.05	Впереди лето.
67	17	20.05	Итоговая контрольная работа.
68	18	22.05	Презентация проектов «Родословная», «Города России»

ИТОГОВЫЙ ТЕСТ
по окружающему миру 2 класс (УМК Школа России)

В1. Что растёт в водоёмах?

- 1) ландыш 2) кувшинка 3) лютик 4)
вороний глаз

В2. Что делать, если загорелся красный сигнал светофора и ты не успел перейти дорогу?

- 1) быстро перебежать
2) встать на специальном белом островке посередине дороги
3) вернуться обратно
4) аккуратно пройти между машинами

В3. Чем ты можешь помочь родителям по дому?

- 1) починить розетку 3) потравить насекомых
2) отремонтировать утюг 4) сходить за хлебом

В4. Как нужно вести себя в автобусе?

- 1) Громко смеяться 3) уступать места пожилым
людям
2) Толкать пассажиров, если мало места 4) ехать на нижней
подножке

С1. Назови русские города.

- 1) Париж 2) Москва 3) Хабаровск 4) Санкт-
Петербург

С2. Какие правила надо соблюдать, чтобы уберечься от солнечного удара?

- 1) Как можно реже выходить летом на улицу
2) Прятаться от солнечного света
3) Носить в солнечную погоду панаму
4) Загорать в меру

С3. Какие утверждения верные?

- 1) Москва – столица России.
2) Сахалин - остров.
3) Река Поронай приток реки Черной.
4) В.В. Путин президент России .

ИТОГОВЫЙ ТЕСТ
по окружающему миру 2 класс (УМК Школа России)»

Вариант 2.

- A1. Что относится к живой природе?
1) Солнце 2) воздух 3) мухомор 4)
лодка
- A2. Назови природное явление, не связанное с изменением сезона?
1) сильный ветер 3) листопад
2) таяние снегов 4) появление почек на деревьях
- A3. Назови погодное явление.
1) течение реки 3) восход Солнца
2) снегопад 4) прилёт птиц
- A4. Назови группу животных, к которой относится бабочка.
1) Насекомые 2) земноводные 3) птицы 4)
звери
- A5. Что не относится к сельскохозяйственному труду?
1) уборка урожая 3) выпас скота
2) пошив одежды 4) посевные работы
- A6. Укажи специальный вид транспорта?
1) метро 3) аварийная газовая служба
2) самолёт 4) автобус
- A7. Какова функция желудка?
1) Орган дыхания 3) там находится мозг
2) Разносит кровь по телу 4) орган пищеварения
- A8. По какому телефону звонить, если незнакомый человек пытается открыть дверь?
1) 01 2) 02 3) 03 4) 04
- A9. Куда должен указывать синий конец стрелки компаса?

- 1) на юг 2) на север 3) на запад 4) всё равно

A10. Как называют реку, впадающую в другую реку?


- 1) исток 2) устье 3) приток
4) рукав

B1. Что продают в кондитерской лавке?

- 1) макароны 2) рыбу 3) хлеб 4) овощи

B2. Что означает этот знак?

- 1) подземный пешеходный переход
2) наземный пешеходный переход
3) вход или выход
4) пешеходный переход



B3. Какой океан омывает северные берега нашей страны?

- 1) Тихий 3) Атлантический
2) Северный Ледовитый 4) Индийский

B4. Как ты будешь вести себя в гостях?

- 1) громко кричать
2) брать любые вещи, если захочу их посмотреть
3) спокойно играть со своим другом
4) сидеть с обиженным лицом

C1. Что можно делать в школе?

- 1) драться с одноклассниками 3) учить уроки
2) ходить в библиотеку 4) слушать учителя

C2. Какие достопримечательности есть в столице Поронайске?

- 1) Лувр 3) Памятник Пермякову
2) Краеведческий музей 4) Памятник Тайхо Коки

C3. Какие города находятся не в России?

- 1) Токио 2) Нью –Йорк 3) Владивосток 4) Париж

Ключи к тесту

Задания А и В предполагают один верный ответ, в заданиях уровня С может быть, как один, так и несколько правильных ответов.

Задание уровня А оценивается в 1 балл, уровня В – в 2 балла, уровня С – в 3 балла.

24 -27 баллов – оценка «5»

19 -23 балла – оценка «4»

14-18 баллов – оценка «3»

0-13 баллов – оценка «2»

	А 1	А 2	А 3	А 4	А 5	А 6	А 7	А 8	А 9	А 10	В 1	В 2	В 3	В 4	С 1	С 2	С 3
1	2	3	2	2	2	3	1	3	1	3	2	2	4	3	2, 3, 4	3, 4	1, 3
2	3	1	2	1	2	3	4	2	2	3	3	1	2	3	2, 3, 4	3, 4	1, 2, 4