




АДМИНИСТРАЦИЯ ДУБРОВСКОГО РАЙОНА БРЯНСКОЙ ОБЛАСТИ
ФИЛИАЛ МУНИЦИПАЛЬНОГО БЮДЖЕТНОГО ОБЩЕОБРАЗОВАТЕЛЬНОГО УЧРЕЖДЕНИЯ
«СЕЩИНСКАЯ СРЕДНЯЯ ОБЩЕОБРАЗОВАТЕЛЬНАЯ ШКОЛА имени К.Я.Поварова»
АЛЕШИНСКАЯ ОСНОВНАЯ ОБЩЕОБРАЗОВАТЕЛЬНАЯ ШКОЛА
/ФИЛИАЛ МБОУ «СЕЩИНСКАЯ СОШ имени К.Я.Поварова» АЛЕШИНСКАЯ ООШ/
242741 Брянская область, Дубровский район, с.Алешня, ул. Школьная д.6
ОКПО 478801.03, ОГРН 1023201737492, ИНН/КПП 3210003331/321001001
E-mail: aleschny@mail.ru. Тел./ 8-48332-9-52-29

РАССМОТРЕНО	«СОГЛАСОВАНО»	ПРИНЯТО	«УТВЕРЖДАЮ»
на заседании ШМО учителей начальных классов Протокол № <u>1</u> от <u>24.08</u> 2019г. Руководитель ШМО  Коваленко Е.Г.	Директор филиала МБОУ «Сещинская СОШ им.К.Я.Поварова» Алешинская ООШ  Ковальская С.П. 29.08.2019 г.	на заседании педагогического совета филиала МБОУ «Сещинская СОШ им.К.Я.Поварова» Алешинской ООШ Протокол №1 от 29.08.19 г.	Приказ №26-од от 30.08.2019 г. Директор МБОУ «Сещинская СОШ им.К.Я.Поварова»  Романов С.В.



Рабочая программа предмета
«Русский язык»
для 4 класса
филиала МБОУ «Сещинская СОШ им.К.Я.Поварова»
Алешинской ООШ
на 2019-2020 учебный год.

Составитель:
учитель начальных классов
филиала МБОУ «Сещинская СОШ им.К.Я.Поварова»
Алешинской ООШ
Клячева Е.А.

с.Алешня, 2019 г.

Рабочая программа предмета «Русский язык» для 4 класса филиала МБОУ «Сещинская СОШ им. К.Я.Поварова»

Алешинской ООШ на 2019-2020 учебный год разработана в соответствии с Положением о рабочей программе учебного предмета, курса в условиях реализации ФГОС (утв. приказом от 01.09.2017г. № 28) на основании Примерной программы учебного предмета «Русский язык» //Примерная основная образовательная программа начального общего образования (протокол от 8 апреля 2015 г. № 1/15).- <http://fgosreestr.ru/>

Рабочая программа обеспечена УМК:

1. Учебник: В.П.Канакина «Русский язык» 4 класс учебник для общеобразовательных организаций в 2 ч. - 2-е изд. - М.: Просвещение, 2014г.
2. Авторская программа В.П.Канакиной «Русский язык». М.: Просвещение, 2011г.

Программа рассчитана на 153 часа (5/4часов в неделю, 34 учебных недели)

1. Планируемые результаты освоения учебного предмета

Личностные результаты

- становление внутренней позиции школьника на уровне положительного отношения к школе, к изучению русского языка, ориентация на содержательные моменты школьной действительности и принятие образца «хорошего ученика»;
- принятие и освоение социальной роли обучающегося, развитие мотивов учебной деятельности (социальных, учебно-познавательных и внешних); формирование личностного смысла учения, устойчивого учебно-познавательного интереса к изучению языка, к языковой деятельности, к чтению и читательской деятельности;
- осознание языка как основного средства человеческого общения, понимание важности общения как значимой составляющей жизни общества;
- восприятие русского языка как одной из основных национально-культурных ценностей русского народа, его значения в процессе получения школьного образования, осознание себя носителем этого языка;
- понимание того, что правильная устная и письменная речь является показателем индивидуальной культуры человека;
- развитие способности к самооценке на основе наблюдения за собственной речью;
- осознание основ российской гражданской идентичности, чувства гордости за свою Родину, российский народ, его язык, историю России, осознание своей этнической и национальной принадлежности; формирование ценностей многонационального русского общества; становление гуманистических и демократических ценностных ориентаций;
- уважительное отношение к иному мнению, истории и культуре других народов;
- понимание целостного, социально ориентированного взгляда на мир в его органичном единстве и разнообразии природы, народов, культур и религий; овладение начальными навыками адаптации в динамично изменяющемся и развивающемся мире;
- развитие самостоятельности и личной ответственности за свои поступки (так и окружающих людей), в том числе в информационной деятельности, на основе представлений о нравственных нормах и социальной справедливости;
- развитие этических чувств (стыда, совести, доброжелательности и эмоционально-нравственной отзывчивости), понимание чувств одноклассников, собеседников; сочувствие и сопереживание людям;
- развитие чувства прекрасного и эстетических чувств на основе материалов курса «Русский язык»;
- развитие навыков сотрудничества с учителем, взрослыми, сверстниками в процессе выполнения совместной деятельности на уроке и вне урока;
- развитие мотивации к творческому труду (в проектной деятельности), к созданию собственных информационных объектов и др., к работе на результат;
- установка на здоровый образ жизни и реализация её в реальном поведении и поступках, бережное отношение к материальным и духовным ценностям.

Метапредметные результаты

Регулятивные

- принимать и сохранять в памяти цели и задачи учебной деятельности; в сотрудничестве с учителем находить средства их осуществления и ставить новые учебные задачи; проявлять познавательную инициативу в учебном сотрудничестве;
- учитывать выделенные учителем ориентиры действия в новом учебном материале (в сотрудничестве с учителем, одноклассниками);

- планировать, контролировать и оценивать учебные действия в соответствии с поставленной задачей и условиями её реализации; определять наиболее эффективные способы достижения результата;
- выполнять действия по намеченному плану, а также по инструкциям, содержащимся в источниках информации (в заданиях учебника, в «Справочных материалах» учебника — в памятках); учитывать правило (алгоритм) в планировании и контроле способа решения;
- осуществлять итоговый и пошаговый контроль по результату, адекватно оценивать правильность выполнения действия и вносить необходимые коррективы в исполнение действия как по ходу его реализации, так и в конце действия;
- выполнять учебные действия в устной, письменной речи, во внутреннем плане;
- адекватно воспринимать оценку своей работы учителями, товарищами, другими лицами;
- понимать причины успеха/неуспеха учебной деятельности и развивать способности конструктивно действовать даже в ситуациях неуспеха.

Познавательные

- уметь использовать язык с целью поиска необходимой информации в различных источниках для выполнения учебных заданий (учебная, дополнительная литература, использование ресурсов библиотек и Интернета); пользоваться словарями и справочниками различных типов;
- записывать, фиксировать информацию с помощью инструментов информационных и коммуникационных технологий (далее ИКТ);
- ориентироваться на разнообразие способов решения учебных задач, осуществлять выбор наиболее эффективных в зависимости от конкретной языковой или речевой задачи;
- использовать знаково-символические средства (в том числе модели, схемы, таблицы) представления информации для создания моделей изучаемых единиц языка, преобразовывать модели и схемы для решения учебных и практических лингвистических задач;
- овладевать навыками смыслового чтения текстов различных стилей и жанров в соответствии с конкретными целями и задачами; извлекать необходимую информацию из текста художественного или познавательного, анализировать и оценивать содержание, языковые особенности и структуру текста; передавать устно или письменно содержание текста;
- осознанно и произвольно строить речевое высказывание в соответствии с задачами коммуникации и составлять тексты в устной и письменной формах; выступать перед аудиторией с небольшими сообщениями, используя аудио-, видеосопровождение и графическое сопровождение;
- осуществлять логические действия сравнения, анализа, синтеза, обобщения, классификации по родовидовым признакам, устанавливать аналогии и причинно-следственные связи, строить рассуждение, подводить факты языка под понятие на основе выделения комплекса существенных признаков и их синтеза.

Коммуникативные

- уметь слушать и слышать собеседника, вести диалог;
- ориентироваться в целях, задачах, средствах и условиях общения;
- понимать необходимость ориентироваться на позицию партнёра в общении, учитывать различные мнения и координировать различные позиции в сотрудничестве с целью успешного участия в диалоге;

- строить понятные высказывания; проявлять доброжелательное отношение к партнёру; осуществлять взаимный контроль в совместной деятельности, адекватно оценивать собственное поведение и поведение окружающих;
- признавать возможность существования различных точек зрения и права каждого иметь свою; излагать своё мнение и аргументировать свою точку зрения и оценку событий;
- стремиться к точному выражению собственного мнения и позиции;
- договариваться и приходить к общему решению в совместной деятельности, в том числе в ситуации столкновения интересов;
- задавать вопросы, необходимые для организации собственной деятельности и сотрудничества с партнёром;
- уметь выбирать адекватные языковые средства для успешного решения коммуникативных задач (диалог, устные монологические высказывания, письменные тексты) с учётом особенностей разных видов речи, ситуаций общения;
- строить монологическое высказывание с учётом ситуации общения и конкретной речевой задачи, выбирая соответствующие языковые средства, соблюдая нормы литературного языка и нормы «хорошей» речи (ясность, точность, содержательность, последовательность выражения мысли и др.);
- активно использовать речевые средства и средства ИКТ для решения коммуникативных и познавательных задач;
- применять приобретённые коммуникативные умения в практике свободного общения.

Предметные результаты

В результате четвертого года изучения учебного предмета «Русский язык» ученик научится:

- осознавать ситуацию общения (с какой целью, с кем, где происходит общение), выбирать адекватные языковые и неязыковые средства;
- соблюдать нормы русского литературного языка в собственной речи (в объеме изученного) и оценивать соблюдение этих норм в речи собеседников, в том числе при общении с помощью средств ИКТ;
- определять тему и главную мысль текста, самостоятельно озаглавливать текст по его теме или главной мысли, выделять части текста (корректировать порядок предложений и частей текста), составлять план к заданным текстам;
- создавать небольшие тексты для конкретной ситуации письменного общения (письма, поздравительные открытки, объявления и др.); -характеризовать звуки русского языка: гласные ударные — безударные; согласные твердые — мягкие, парные — непарные, твердые — мягкие; согласные глухие — звонкие, парные — непарные, звонкие и глухие; группировать звуки по заданному основанию;
- знать последовательность букв в русском алфавите, пользоваться алфавитом для упорядочивания слов и поиска нужной информации;
- пользоваться при письме небуквенными графическими средствами: пробелом между словами, знаком переноса, красной строки (абзаца), пунктуационными знаками (в пределах изученного);
- выявлять в речи слова, значение которых требует уточнения, определять значение слова по тексту или уточнять с помощью толкового словаря, Интернета; подбирать к предложенным словам антонимы и синонимы;
- различать изменяемые и неизменяемые слова, разграничивать однокоренные слова и формы слова;
- определять состав слов с однозначно выделяемыми морфемами (окончание, корень, приставка, суффикс), соотносить состав слова с представленной схемой его строения;

- определять грамматические признаки имен существительных — род, склонение, число, падеж;
- определять грамматические признаки имен прилагательных — род (в единственном числе), число, падеж; изменять имена прилагательные по падежам;
- определять грамматические признаки личного местоимения в начальной форме — лицо, число, род (у местоимений 3-го лица в единственном числе); использовать личные местоимения для устранения неоправданных повторов;
- распознавать глаголы, находить неопределенную форму глагола, определять грамматические признаки глаголов — время, лицо (в настоящем и будущем времени), число, род (в прошедшем времени в единственном числе); изменять глаголы в настоящем и будущем времени по лицам и числам (спрягать); изменять глаголы в прошедшем времени в единственном числе по родам;
- распознавать наречия как часть речи, понимать их роль и значение в речи; устанавливать принадлежность слова к определенной части речи (в объеме изученного) по комплексу освоенных признаков;
- различать предложение, словосочетание и слово; классифицировать предложения по цели высказывания и по эмоциональной окраске (по интонации); распознавать предложения с однородными членами;
- применять ранее изученные правила правописания:
 - раздельное написание слов;
 - сочетания *жи—ши, ча—ща, чу—щу* в положении под ударением;
 - сочетания *чк, чн, чт, нч, щн* и др.;
 - перенос слов;
 - прописная буква в начале предложения, именах собственных;
 - проверяемые безударные гласные в корне слова;
 - парные звонкие и глухие согласные в корне слова;
 - непроизносимые согласные;
 - непроверяемые гласные и согласные в корне слова, в том числе с удвоенными согласными (перечень см. в словаре учебника);
 - гласные и согласные в неизменяемых на письме приставках и суффиксах;
 - разделительные мягкий и твердый знаки (*ь, ъ*);
 - мягкий знак после шипящих на конце имён существительных (*речь, брошь, мышь*);
 - соединительные *о* и *е* в сложных словах (*самолет, вездеход*);
 - *е* и *и* в суффиксах имен существительных (*ключик — ключика, замочек — замочка*);
 - безударные падежные окончания имен существительных (кроме существительных на *-мя, -ий, -ье, -ия, -ов, -ин*);
 - безударные падежные окончания имен прилагательных;
 - раздельное написание предлогов с личными местоимениями; раздельное написание частицы **не** с глаголами;
 - мягкий знак (*ь*) после шипящих на конце глаголов в форме 2-го лица единственного числа (*читаешь, пишешь*);
 - мягкий знак (*ь*) в глаголах в сочетании *-ться*;
 - безударные личные окончания глаголов;
 - раздельное написание предлогов с другими словами;
 - знаки препинания в конце предложения: точка, вопросительный и восклицательный знаки;
 - знаки препинания (запятая) в предложениях с однородными членами;
- находить и исправлять орфографические и пунктуационные ошибки (в объеме изученного) в собственном тексте и в тексте, предложенном для контроля;
- безошибочно списывать текст объемом 80–90 слов;
- писать под диктовку тексты объемом 75–80 слов с учетом изученных правил правописания.

2. Содержание учебного предмета

Повторение изученного (10ч)

Наша речь и наш язык. Формулы вежливости.

Текст и его признаки. Тема, основная мысль, заголовок текста. Построение (композиция) текста. Связь между частями текста. План. Типы текста (повествование, описание, рассуждение, смешанный текст).

Предложение как единица речи. Виды предложений по цели высказывания и интонации. Знаки препинания в конце предложений. Диалог. Обращение. Знаки препинания в предложениях с обращением в начале, середине, конце предложения (общее представление).

Составление предложений с обращением.

Основа предложения. Главные и второстепенные члены предложения.

Словосочетание. Вычленение из предложения основы и словосочетаний.

Разбор предложения по членам предложения

Предложение (9 ч)

Однородные члены предложения (5 ч) Однородные члены предложения (общее представление). Предложения с однородными членами без союзов. Интонация перечисления, запятая при перечислении. Предложения с однородными членами, связанными союзами и (без перечисления), а, но. Интонация, знаки препинания при однородных членах с союзами и, а, но. Составление и запись предложений с однородными членами с союзами и без союзов.

Простые и сложные предложения (4 ч) Простые и сложные предложения (общее представление). Знаки препинания в сложных предложениях. Сложное предложение и предложение с однородными членами.

Слово в языке и речи (18 ч)

Слово и его лексическое значение. Обобщение знаний о словах. Лексическое значение слова. Однозначные и многозначные слова. Прямое и переносное значения слов. Синонимы, антонимы, омонимы. Устаревшие и новые слова. Заимствованные слова. Устойчивые сочетания слов (фразеологизмы). Ознакомление со словарем иностранных слов учебника.

Формирование умения правильно выбирать слова для выражения мысли в соответствии с типом текста и видами речи. Устранение однообразного употребления слов в связной речи.

Состав слова. Состав слова. Распознавание значимых частей слова. Морфемный и словообразовательный разбор слов типа *подснежник, русский, травинка, смелость, маленький*. Развитие навыка правописания гласных и согласных в корнях слов на более сложном материале. Упражнение в правописании приставок и суффиксов, разделительных твердого (ъ) и мягкого (ь) знаков. Совершенствование звуко-буквенного анализа с привлечением слов более сложного слога-звукового *состава* типа *сильный, водичка, ёлка, вьюга, съел*.

Части речи. Обобщение знаний о частях речи (имя существительное, имя прилагательное, глагол, имя числительное, местоимение, предлог). Наречие как часть речи (общее представление), значение, вопросы. Правописание наиболее употребительных наречий с суффиксами -о, -а (*близко, быстро, интересно, влево, направо, заново, справа, слева, издали*). Роль наречий в предложении (второстепенный член предложения).

Имя существительное (40 ч)

Склонение имен существительных (повторение). Развитие навыка в склонении имен существительных и в распознавании падежей. Несклоняемые имена существительные.

Основные типы склонения имен существительных (общее представление). Первое склонение имен существительных и упражнение в распознавании имен существительных 1-го склонения. Второе склонение имен существительных и упражнение в распознавании имен существительных 2-го склонения. 3-е склонение имен существительных и упражнение в распознавании имен существительных 3-го склонения.

Правописание безударных падежных окончаний имен существительных 1, 2 и 3-го склонения в единственном числе (кроме имен существительных на -мя, -ий, -ие, -ия). Знакомление со способами проверки безударных падежных окончаний имен существительных (общее представление). Развитие навыка правописания безударных падежных окончаний имен существительных 1, 2 и 3-го склонения в единственном числе в каждом из падежей. Упражнение в употреблении падежных форм имен существительных с предлогом и без предлога в речи (*пришёл из школы, из магазина, с вокзала; работать в магазине, на почте; гордиться товарищем, гордость за товарища; слушать музыку, прислушиваться к музыке*).

Склонение имен существительных во множественном числе. Развитие навыка правописания окончаний имен существительных во множественном числе. Формирование умений образовывать формы именительного и родительного падежей множественного числа (*инженеры, учителя, директора; урожай помидоров, яблок*) и правильно употреблять их в речи.

Имя прилагательное (30 ч)

Имя прилагательное как часть речи. Связь имен прилагательных с именем существительным. Упражнение в распознавании имен прилагательных по общему лексическому значению, в изменении имен прилагательных по числам. в единственном числе по родам, в правописании родовых окончаний.

Склонение имен прилагательных (кроме прилагательных с основой на шипящий и оканчивающихся на -ья, -ье, -ов, -ин). Способы проверки правописания безударных падежных окончаний имен прилагательных (общее представление).

Склонение имен прилагательных в мужском и среднем роде в единственном числе. Развитие навыка правописания падежных окончаний имен прилагательных мужского и среднего рода в единственном числе.

Склонение имен прилагательных в женском роде в единственном числе. Развитие навыка правописания падежных окончаний имен прилагательных женского рода в единственном числе.

Склонение и правописание имен прилагательных во множественном числе.

Употребление в речи имен прилагательных в прямом и переносном значениях, прилагательных-синонимов, прилагательных-антонимов, прилагательных-паронимов.

Местоимение (8 ч)

Местоимение как часть речи. Личные местоимения 1, 2 и 3-го лица единственного и множественного числа. Склонение личных местоимений с предлогами и без предлогов. Раздельное написание предлогов с местоимениями (*к тебе, у тебя, к ним*). Развитие навыка правописания падежных форм личных местоимений в косвенных падежах (*тебя, меня, его, её, у него, с ней*). Упражнение в правильном употреблении местоимений в речи. Использование местоимений как одного из средств связи предложений в тексте.

Глагол (30 ч)

Глагол как часть речи. Упражнение в распознавании глаголов по общему лексическому значению, в изменении глаголов по временам и числам, глаголов прошедшего времени по родам в единственном числе.

Неопределенная форма глагола (особенности данной формы). Образование временных форм от неопределенной формы глагола. Возвратные глаголы (общее представление). Правописание возвратных глаголов в неопределенной форме.

Изменение глаголов по лицам и числам в настоящем и будущем времени (спряжение). Развитие умения изменять глаголы в настоящем и будущем времени по лицам и числам, распознавать лицо и число глаголов. Правописание мягкого знака (ь) в окончаниях глаголов 2-го лица единственного числа после шипящих.

Глаголы I и II спряжения (общее представление). Глаголы-исключения. Правописание безударных личных окончаний глаголов в настоящем и будущем времени. Распознавание возвратных глаголов в 3-м лице и в неопределенной форме по вопросам (что делает? *умывается*, что делать? *умываться*). Правописание буквосочетаний -тся в возвратных глаголах в 3-м лице и -**ться** в возвратных глаголах неопределенной формы (общее представление).

Правописание глаголов в прошедшем времени. Правописание родовых окончаний глаголов в прошедшем времени, правописание суффиксов глаголов в прошедшем времени (*видеть — видел, слышать — слышал*)

Употребление в речи глаголов в прямом и переносном значении, глаголов-синонимов, глаголов-антонимов. Развитие умения правильно употреблять при глаголах имена существительные в нужных падежах с предлогами и без предлогов (*тревожиться за отца, беспокоиться об отце, любоваться закатом, смотреть на закат*).

Повторение изученного (8 ч)

Связная речь

Речь и ее значение в речевой практике человека. Место и роль речи в общении между людьми. Зависимость речи от речевой ситуации. Текст. Текст, основная мысль, заголовок. Построение (композиция) текста. План. Составление плана к изложению и сочинению (коллективно и самостоятельно). Связь между предложениями в тексте, частями текста. Структура текста-повествования, текста-описания, текста-рассуждения.

Составление небольшого рассказа с элементами описания и рассуждения с учетом разновидностей речи (о случае из жизни, об экскурсии, наблюдениях и др.).

Изложение. Изложение (подробное, сжатое) текста по коллективно или самостоятельно составленному плану.

Использование при создании текста изобразительно-выразительных средств (эпитетов, сравнений, олицетворений), глаголов-синонимов, прилагательных-синонимов, существительных-синонимов и др.

Сочинение. Сочинения (устные и письменные) по сюжетному рисунку, серии сюжетных рисунков, демонстрационной картине, по заданной теме и собственному выбору темы с предварительной коллективной подготовкой под руководством учителя либо без помощи учителя.

3. Тематическое планирование

№ урока	№ урока в теме	Дата урока по плану	Дата урока по факту	Тема раздела, урока	Кол-во часов	Примечание
----------------	-----------------------	----------------------------	----------------------------	----------------------------	---------------------	-------------------

				Повторение	10	
1	1	2.09		ТБ на уроках русского языка. Язык и речь.	1	
2	2	3.09		Текст и его план.	1	
3	3	4.09		Составление плана текста.	1	
4	4	5.09		Типы текстов	1	
5	5	9.09		Предложение как единица речи. Виды предложений по цели высказывания и по интонации.	1	
6	6	10.09		Диалог. Обращение	1	
7	7	11.09		Изложение текста по вопросам «Храбрый воробей»	1	
8	8	12.09		Основа предложения. Главные и второстепенные члены предложения.	1	
9	9	16.09		Словосочетание.	1	
10	10	17.09		Контрольный диктант №1 по теме «Повторение».	1	
				Предложение	9	
11	1	18.09		Работа над ошибками. Понятие об однородных членах предложения	1	
12	2	19.09		Связь однородных членов предложения. Знаки препинания.	1	
13	3	23.09		Сочинение по картине И.И.Левитана «Золотая осень»	1	
14	4	24.09		Знаки препинания в предложениях с однородными членами.	2	
15	5	25.09		Знаки препинания в предложениях с однородными членами.		
16	6	26.09		Сложное предложение и предложение с однородными членами.	1	
17	7	30.09		Обучающее изложение «Два рыбака».	1	
18	8	1.10		Контрольный диктант №2 по теме «Предложение»	1	
19	9	2.10		Работа над ошибками .	1	
				Слово в языке и речи	18	
20	1	3.10		Слово и его лексическое	1	

				значение.		
21	2	7.10		Многозначные слова. Прямое и переносное значения слов.	1	
22	3	8.10		Синонимы, антонимы, омонимы.	1	
23	4	9.10		Фразеологизмы. Обобщение знаний о лексических группах слов.	1	
24	5	10.10		Части речи. Морфологические признаки частей речи .	1	
25	6	14.10		Склонение имен существительных и имен прилагательных.	1	
26	7	15.10		Имя числительное. Глагол.	1	
27	8	16.10		Наречие как часть речи.	1	
28	9	17.10		Правописание наречий.	1	
29	10	21.10		Контрольное списывание №1 по теме «Повторение»	1	
30	11	22.10		Состав слова. Распознавание значимых частей слова.	1	
31	12	23.10		Правописание гласных и согласных в корнях слов.	1	
32	13	24.10		Правописание гласных и согласных в корнях слов, удвоенных согласных в корнях	1	
33	14	28.10		Правописание приставок и суффиксов.	1	
34	15	29.10		Разделительные твердый и мягкий знаки.	1	
35	16	7.11		Сочинение-отзыв по картине В.М.Васнецова «Иван Царевич на Сером волке».	1	
36	17	11.11		Контрольный диктант №3 по теме «Слово в языке и речи».	1	
37	18	12.11		Работа над ошибками.	1	
				Имя существительное	40	
38	1	13.11		Распознавание падежей имен существительных.	1	
39	2	14.11		Упражнение в распознавании именительного, родительного, винительного падежей неодушевленных имен существительных.	1	

40	3	18.11		Упражнение в распознавании одушевленных имен существительных в родительном, винительном, дательном падежах.	1	
41	4	19.11		Упражнение в распознавании имен существительных в творительном и предложном падежах.	1	
42	5	20.11		Несклоняемые имена существительные	1	
43	6	21.11		Три склонения имен существительных. 1-е склонение имен существительных.	1	
44	7	25.11		Упражнение в распознавании имен существительных 1-го склонения.	1	
45	8	26.11		Сочинение по картине А.А. Пластова «Первый снег».	1	
46	9	27.11		2-е склонение имен существительных.	1	
47	10	28.11		Упражнения в распознавании падежа имён существительных 2-го склонения.		
48	11	2.12		3-е склонение имен существительных.	1	
49	12	3.12		Контрольный словарный диктант. Упражнения в распознавании падежа имён существительных .	1	
50	13	4.12		Типы склонения. Алгоритм определения склонения имени существительного.	1	
51	14	5.12		Обучающее сочинение по картине И. Репина «Стрекоза».	1	
52	15	9.12		Падежные окончания имён существительных 1, 2 и 3-го склонения единственного числа.	1	
53	16	10.12		Именительный и винительный падежи .	1	
54	17	11.12		Правописание окончаний имён существительных в родительном падеже.	1	
55	18	12.12		Именительный, родительный и винительный падежи	1	

				одушевлённых имён существительных.		
56	19	16.12		Правописание окончаний имен существительных в дательном падеже.	1	
57	20	17.12		Упражнение в правописании безударных окончаний имен существительных.	2	
58	21	18.12		Упражнение в правописании безударных окончаний имен существительных.		
59	22	19.12		Правописание окончаний имен существительных в творительном падеже.	1	
60	23	23.12		Упражнение в правописании окончаний имен существительных в творительном падеже.	1	
61	24	24.12		Правописание окончаний имен существительных в предложном падеже.	1	
62	25	25.12		Упражнение в правописании окончаний имен существительных в предложном падеже.	1	
63	26	26.12		Правописание безударных окончаний имён существительных во всех падежах.	1	
64	27	9.01		Упражнение в правописании безударных падежных окончаний имен существительных .	1	
65	28	10.01		Упражнение в правописании безударных падежных окончаний имен существительных.	1	
66	29	13.01		Контрольное тестирование по теме «Имя существительное».	1	
67	30	14.01		Проверочная работа по теме «Правописание падежных окончаний существительных».	1	
68	31	15.01		Работа над ошибками.	1	
69	32	16.01		Склонение имён существительных во множественном числе.	1	
70	33	17.01		Именительный падеж имён существительных множественного числа	1	

71	34	20.01		Родительный падеж имён существительных множественного числа	2	
72	35	21.01		Родительный и винительный падежи имён существительных множественного числа		
73	36	22.01		Дательный, творительный, предложный падежи имён существительных множественного числа	1	
74	37	23.01		Обучающее изложение «Поползень измеля»	1	
75	38	24.01		Работа над ошибками	1	
76	39	27.01		Контрольный диктант №4 по теме «Имя существительное»	1	
77	40	28.01		Работа над ошибками.	1	
				Имя прилагательное	30	
78	1	29.01		Имя прилагательное как часть речи	1	
79	2	30.01		Род и число имён прилагательных	1	
80	3	31.01		Сочинение «Любимая игрушка»	1	
81	4	3.02		Склонение имён прилагательных	1	
82	5	4.02		Сочинение на тему «Чем мне запомнилась картина В.А. Серова «Мика Морозов»	1	
83	6	5.02		Склонение имён прилагательных мужского и среднего рода в единственном числе	1	
84	7	6.02		Правописание окончаний имён прилагательных мужского и среднего рода в именительном падеже	1	
85	8	7.02		Правописание окончаний имён прилагательных мужского и среднего рода в родительном падеже	1	
86	9	10.02		Контрольный диктант №5 по теме «Имя прилагательное»	1	
87	10	11.02		Именительный, винительный, родительный падежи	1	

88	11	12.02		Правописание окончаний имён прилагательных мужского и среднего рода в творительном и предложном падежах	1	
89	12	13.02		Упражнение в правописании окончаний имен прилагательных мужского и среднего рода	1	
90	13	14.02		Контрольное списывание №2 по теме «Части речи»	1	
91	14	17.02		Правописание падежных окончаний имён прилагательных мужского и среднего рода	1	
92	15	18.02		Склонение имён прилагательных женского рода	1	
93	16	18.02		Именительный и винительный падежи имён прилагательных женского рода	1	
94	17	19.02		Родительный, дательный, творительный и предложный падежи имен прилагательных женского рода	1	
95	18	20.02		Винительный и творительный падежи имен прилагательных женского рода	1	
96	19	21.02		Упражнение в правописании падежных окончаний имен прилагательных	1	
97	20	25.02		Изложение описательного текста «Церковь Покрова на Нерли»	1	
98	21	26.02		Работа над ошибками. Правописание падежных окончаний имён прилагательных	1	
99	22	27.02		Склонение имён прилагательных во множественном числе	1	
100	23	28.02		Сочинение-отзыв по картине Н.К. Рериха «Заморские гости»	1	
101	24	2.03		Именительный и винительный падежи имен прилагательных множественного числа	1	

102	25	3.03		Родительный и предложный падежи имен прилагательных множественного числа	1	
103	26	4.03		Дательный и творительный падежи имен прилагательных множественного числа	1	
104	27	5.03		Обобщение по теме «Имя прилагательное». Тестирование	1	
105	28	6.03		Сочинение-отзыв по картине И.Э. Грабаря «Февральская лазурь»	1	
106	29	10.03		Контрольный диктант №6 по теме «Правописание окончаний имен прилагательных»	1	
107	30	11.03		Работа над ошибками Проект «Имена прилагательные в «Сказке о рыбаке и рыбке» А. С. Пушкина».	1	
				Местоимение	8	
108	1	12.03		Местоимение как часть речи.	1	
109	2	13.03		Личные местоимения.	1	
110	3	16.03		Изменение личных местоимений 1-го и 2-го лица по падежам.	1	
111	4	17.03		Изменение личных местоимений 3-го лица по падежам.	1	
112	5	18.03		Изменение личных местоимений по падежам.	1	
113	6	19.03		Изложение повествовательного текста с элементами описания «Букет мимозы».	1	
114	7	20.03		Работа над ошибками. Обобщение по теме «Местоимение».	1	
115	8	12.03		Контрольный диктант №7 по теме «Местоимение».	1	
				Глагол	30	
116	1	1.04		Работа над ошибками. Роль глаголов в языке.	1	
117	2	2.04		Изменение глаголов по временам.	1	

118	3	3.04		Неопределённая форма глагола.	2	
119	4	6.04		Неопределённая форма глагола.		
120	5	7.04		Изменение глаголов по временам.	1	
121	6	8.04		Изложение повествовательного текста по цитатному плану.	1	
122	7	9.04		Работа над ошибками.	1	
123	8	10.04		Спряжение глаголов.	1	
124	9	13.04		2-е лицо глаголов настоящего и будущего времени в единственном числе.	1	
125	10	14.04		Сочинение по картине И.И.Левитана «Весна. Большая вода».	1	
126	11	15.04		I и II спряжение глаголов настоящего времени.	1	
127	12	15.04		I и II спряжение глаголов будущего времени.	1	
128	13	16.04		Контрольный словарный диктант. Наши проекты «Говорите правильно».	1	
129	14	17.04		Правописание безударных личных окончаний глаголов в настоящем и будущем времени.	2	
130	15	20.04		Правописание безударных личных окончаний глаголов в настоящем и будущем времени.		
131	16	21.04		Правописание безударных личных окончаний глаголов.	2	
132	17	22.04		Правописание безударных личных окончаний глаголов .		
133	18	12304		Возвратные глаголы.	1	
134	19	24.04		Правописание -тся и -ться в возвратных глаголах.	2	
135	20	24.04		Правописание -тся и -ться в возвратных глаголах.		
136	21	27.04		Составление рассказа «Пограничный пес» по серии картинок.	1	
137	22	28.04		Правописание глаголов в прошедшем времени.	1	
138	23	29.04		Правописание родовых окончаний глаголов в	1	

				прошедшем времени.		
139	24	30.04		Контрольное изложение повествовательного текста.	1	
140	25	6.05		Правописание безударного суффикса в глаголах прошедшего времени.	1	
141	26	7.05		Контрольный диктант №8 по теме «Глагол».	1	
142	27	8.05		Работа над ошибками.	1	
143	28	8.05		Обобщение по теме «Глагол».	1	
144	29	12.05		Изложение повествовательного текста «Спасение собаки»	1	
145	30	13.05		Работа над ошибками.	1	
				Повторение	8	
146	1	14.05		Итоговый контрольный диктант	1	
147	2	15.05		Язык. Речь. Текст. Виды текстов.	1	
148	3	18.05		Предложение и словосочетание. Главные и второстепенные члены предложения.	1	
149	4	19.05		Итоговая комплексная работа на межпредметной основе.	1	
150	5	20.05		Работа над ошибками.	1	
151	6	21.05		Главные и второстепенные члены предложения.	1	
152	7	22.05		Состав слова. Повторение.	1	
153	8	25.05		Урок-игра «В лабиринтах русского языка».	1	

Итоговый контрольный диктант

Последние денёчки.

Ранним мартовским утром проснулось солнце. Отдёрнуло оно лёгкую кисею облаков и взглянуло на землю. А там за ночь зима да мороз свои порядки навели. Около берёзки свежий снежок бросили, холмы молочным

туманом укрыли. А в лесочке ледяные сосульки на соснах развесили. Радостно ребятишки бегут по последнему снежку.

Поглядело светило на эти проказы и стало землю пригревать. Лёд и снег сразу потускнели. По лесной ложбинке побежал весёлый говорливый ручеёк. Он бежал и пел свою песенку о весне. (78 слов)

Грамматическое задание

1. В последнем предложении выделить основу, выписать словосочетания. Над каждым словом указать части речи.
2. Разобрать слова как части речи. Укрыли, молочным, (за) ночь.
3. Выполнить звуко – буквенный разбор слова ледяные.